

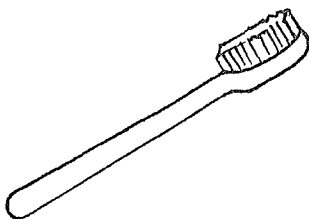


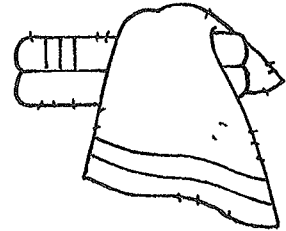
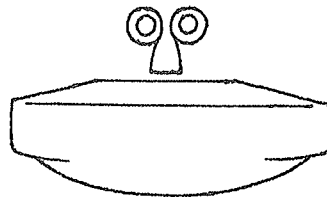
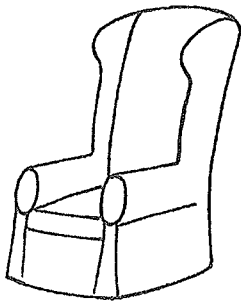
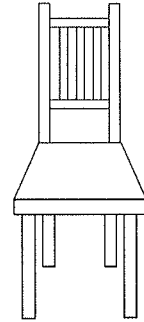

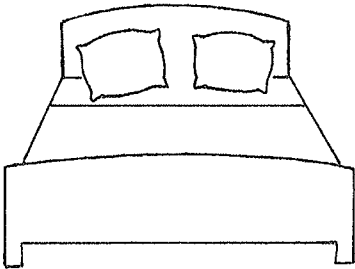




➔ Jednotlivé obrázky pojmenuj. Obrázek slova s hláskou **K** zakroužkuj modrou pastelkou, slova s hláskou **L** červenou pastelkou, slova s hláskou **E** zelenou pastelkou. Pozor, některé obrázky mohou být zakroužkovány více barvami.




# Členové rodiny



😊 Pamatuješ si, jak se nazývají jednotliví členové rodiny? Umíš odpovědět na hádanky?

➔ Odpověz na otázky.




Kluk je maminčin

.....




Holčička je tatínkova

.....



Maminčina maminka je

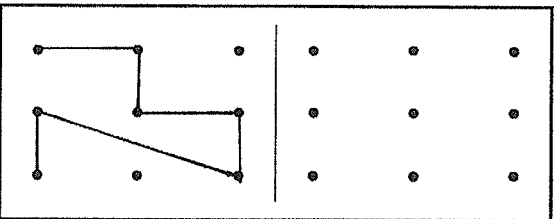
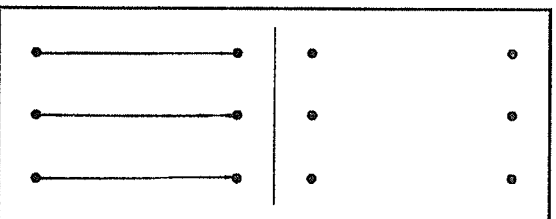
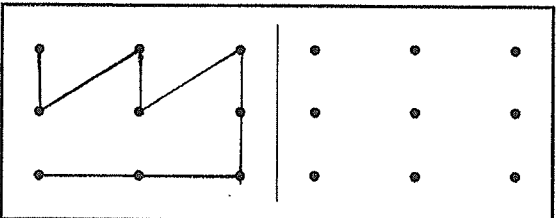
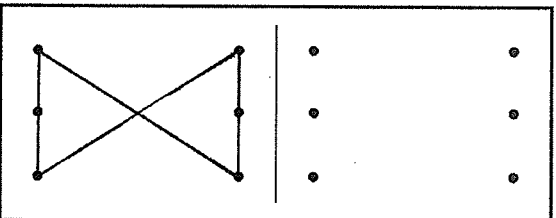
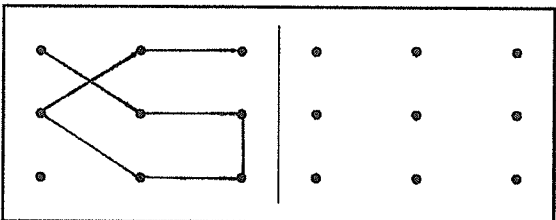
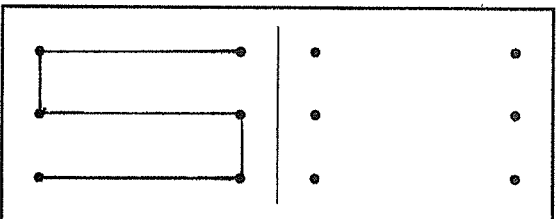
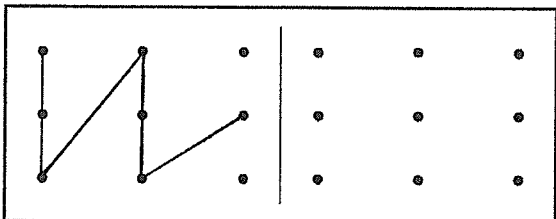
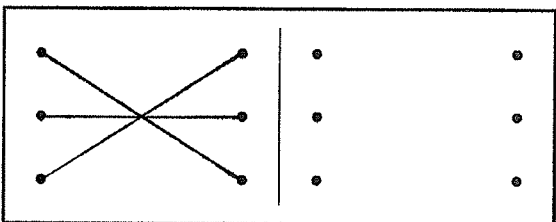
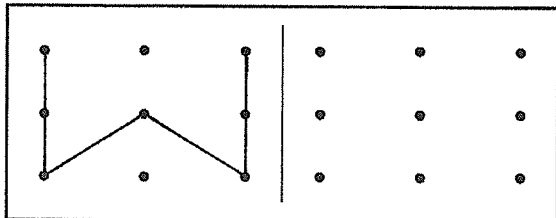
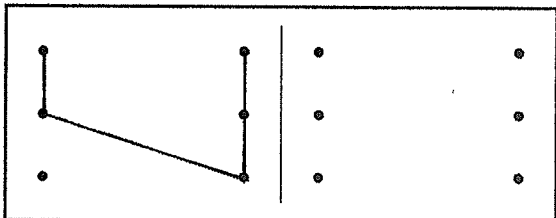
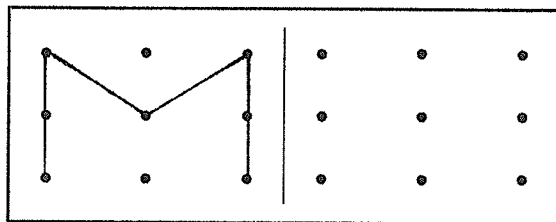
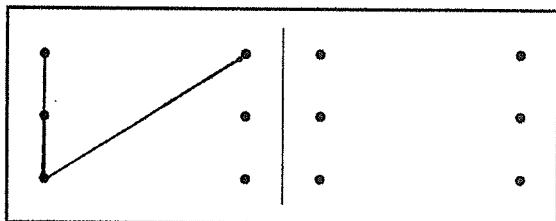
.....






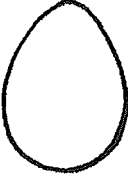


Ty jsi babičky

.....



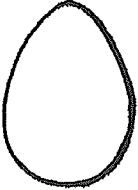
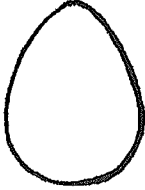






■ Čaroděj mával kouzelnou hůlkou. Překresli podle vzoru, kudy se hůlka pohybovala.



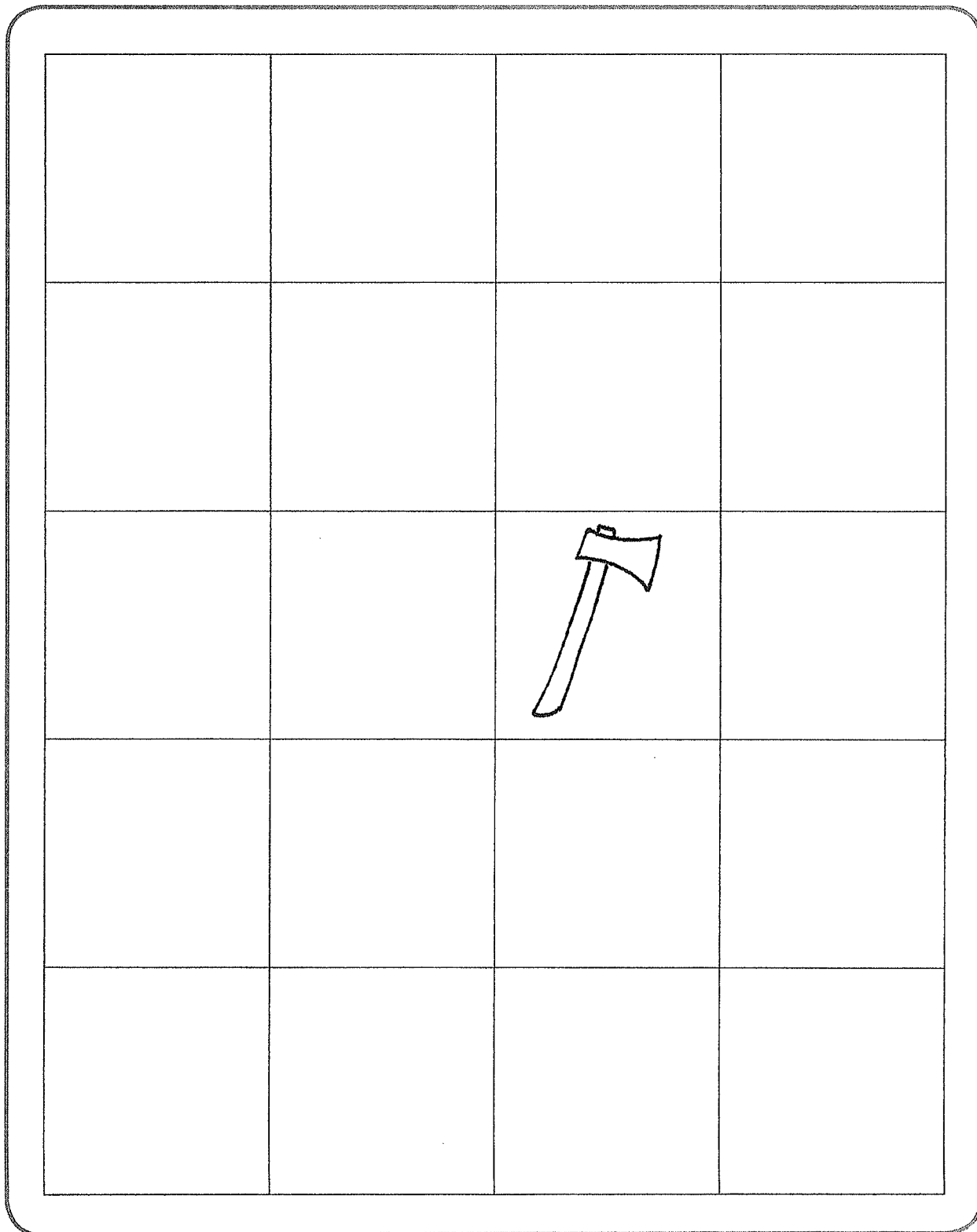
- **Doplň sudoku. Žádný obrázek se nesmí opakovat ve sloupci, řádku ani ve čtverci vyznačeném silnější linkou. Obrázky můžeš nakreslit nebo použít ty ze spodní části stránky.**

|   |  |  |   |
|---|--|--|---|
|    |  |  |    |
|   |  |  |   |
|   |  |  |   |
|  |  |  |  |

|   |   |   |  |   |
|---|---|---|--|---|
|  |  |  |  |  |
|  |  |  |  |  |

- Do prvního řádku a třetího sloupce nakresli vajíčko. Do čtvrtého řádku a čtvrtého sloupce nakresli mrkev. Do třetího řádku a prvního sloupce nakresli talíř. Mezi talíř a sekyrku nakresli hrníček. Do pátého řádku a druhého sloupce nakresli lžíci.





# Co udělám?

Zakroužkuj obrázky, kde se děti zachovaly správně, a přeškrtni ty, kde udělaly velikou chybu. Co by se jim mohlo přihodit?





Už se ti někdy stalo něco podobného? Co jsi udělal?




# Co udělám?

Zakroužkuj obrázky, kde se děti zachovaly správně, a přeškrtni ty, kde udělaly velikou chybu. Co by se jim mohlo přihodit?




Už se ti někdy stalo něco podobného? Co jsi udělal?

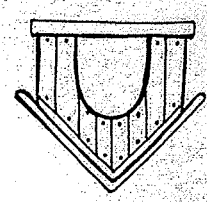


Po cestě domů se dráček trochu proletěl nad krajinou.  
Dolep obrázky na vhodná místa. Vytvoříš svoji říkanku.

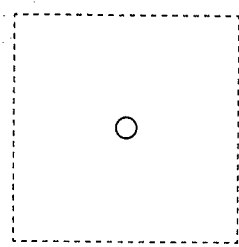
**PO CESTĚ ŠLA**




**U**



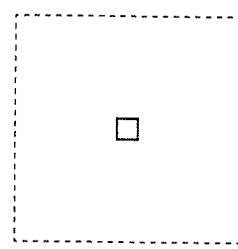
**ŠTĚKAL**




**VLÁLA ZA NÍ**




**PŘED NĚM MALÁ**




**ZA VLAKEM BYL**




**Z VÝŠKY VIDĚL**



**NAD VELKÝ**



**VYLETĚL**



*Tleskej, slova přidevej,  
říkanky z nich udelej.*

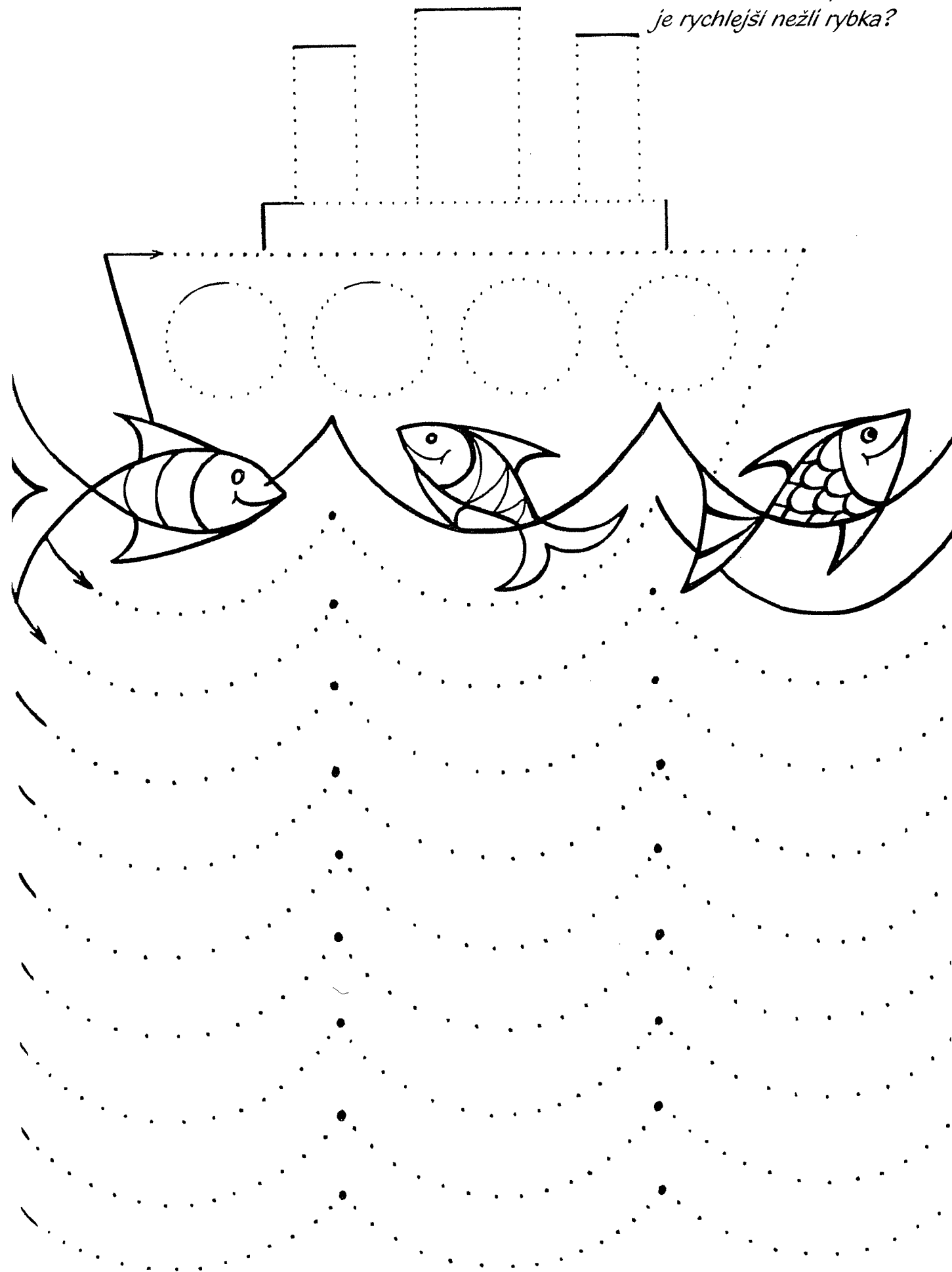


Perníkovou chaloupku vybarvi podle symbolů dole.



|       |       |       |       |     |       |
|-------|-------|-------|-------|-----|-------|
| ♥ = 🍎 | ★ = ☀ | ☾ = ☁ | ▽ = 🍃 | ○ ○ | ∩ = 🐻 |
|-------|-------|-------|-------|-----|-------|


Na vlnách se houpe lod'ka,  
je rychlejší nežli rybka?



Aby se lod'ka nepotopila, dokreslí jí pozorně od tečky k tečce vlny-obloučky.  
Celý obrázek dokončí a vybarví.

## Klaun

*Vystříbneš-li jednotlivé díly papíru a složíš k sobě, bude se na tebe dívat klaun v kostkované košili.*



# RÝMOVAČKA NENÍ HRAČKA ←

Každé slovo z prvního sloupečku má ve druhém sloupečku svůj rým. Dokážeš je najít a spojit?

